

# 合并及公司资产负债表

12月31日

人民币千元

| 资产    | 2015年12月31日 | 2014年12月31日 |
|-------|-------------|-------------|
| 流动资产  | 1,234,567   | 1,123,456   |
| 非流动资产 | 876,543     | 765,432     |
| 总资产   | 2,111,110   | 1,888,888   |
| 流动负债  | 567,890     | 456,789     |
| 非流动负债 | 345,678     | 234,567     |
| 总负债   | 913,568     | 691,356     |
| 所有者权益 | 1,197,542   | 1,197,532   |

合并及公司资产负债表 (续)

| 资产    | 2015年12月31日 | 2014年12月31日 |
|-------|-------------|-------------|
| 流动资产  | 1,234,567   | 1,123,456   |
| 非流动资产 | 876,543     | 765,432     |
| 总资产   | 2,111,110   | 1,888,888   |
| 流动负债  | 567,890     | 456,789     |
| 非流动负债 | 345,678     | 234,567     |
| 总负债   | 913,568     | 691,356     |
| 所有者权益 | 1,197,542   | 1,197,532   |

合并及公司资产负债表 (续)


| 资产    | 2015年12月31日 | 2014年12月31日 |
|-------|-------------|-------------|
| 流动资产  | 1,234,567   | 1,123,456   |
| 非流动资产 | 876,543     | 765,432     |
| 总资产   | 2,111,110   | 1,888,888   |
| 流动负债  | 567,890     | 456,789     |
| 非流动负债 | 345,678     | 234,567     |
| 总负债   | 913,568     | 691,356     |
| 所有者权益 | 1,197,542   | 1,197,532   |

合并及公司资产负债表 (续)

| 资产    | 2015年12月31日 | 2014年12月31日 |
|-------|-------------|-------------|
| 流动资产  | 1,234,567   | 1,123,456   |
| 非流动资产 | 876,543     | 765,432     |
| 总资产   | 2,111,110   | 1,888,888   |
| 流动负债  | 567,890     | 456,789     |
| 非流动负债 | 345,678     | 234,567     |
| 总负债   | 913,568     | 691,356     |
| 所有者权益 | 1,197,542   | 1,197,532   |

合并及公司资产负债表 (续)


| 资产    | 2015年12月31日 | 2014年12月31日 |
|-------|-------------|-------------|
| 流动资产  | 1,234,567   | 1,123,456   |
| 非流动资产 | 876,543     | 765,432     |
| 总资产   | 2,111,110   | 1,888,888   |
| 流动负债  | 567,890     | 456,789     |
| 非流动负债 | 345,678     | 234,567     |
| 总负债   | 913,568     | 691,356     |
| 所有者权益 | 1,197,542   | 1,197,532   |



合并及公司资产负债表（续）

2024年6月30日

| 资产      | 负债和所有者权益 |
|---------|----------|
| 流动资产    | 流动负债     |
| 货币资金    | 短期借款     |
| 应收账款    | 应付账款     |
| 预付款项    | 预收款项     |
| 其他应收款   | 其他应付款    |
| 存货      | 应付职工薪酬   |
| 其他流动资产  | 应交税费     |
| 非流动资产   | 其他流动负债   |
| 长期股权投资  | 长期借款     |
| 固定资产    | 应付债券     |
| 在建工程    | 其他非流动负债  |
| 无形资产    | 所有者权益    |
| 其他非流动资产 | 股本       |
|         | 资本公积     |
|         | 盈余公积     |
|         | 未分配利润    |
|         | 少数股东权益   |
|         | 其他权益工具   |
|         | 其他       |
|         | 合计       |



# 合并及公司利润表

2024年6月


编制单位：南京医药集团股份有限公司

单位：人民币元

|                     | 本年累计金额       |              | 上年同期金额       |                  |
|---------------------|--------------|--------------|--------------|------------------|
| 一、营业收入              | 2,447,167.82 | 2,400,654.64 | 2,292,020.74 | 2,358,668,039.15 |
| 减：营业成本              | 1,880,000.00 | 1,880,000.00 | 1,880,000.00 | 1,880,000.00     |
| 二、营业利润（亏损以“-”号填列）   | 2,770,821.06 | 2,800,229.19 | 3,200,000.00 | 7,578,771.40     |
| 加：营业外收入             |              |              |              |                  |
| 减：营业外支出             |              |              |              |                  |
| 三、利润总额（亏损总额以“-”号填列） | 2,770,821.06 | 2,800,229.19 | 3,200,000.00 | 7,578,771.40     |
| 减：所得税费用             |              |              |              |                  |
| 四、净利润（净亏损以“-”号填列）   | 2,770,821.06 | 2,800,229.19 | 3,200,000.00 | 7,578,771.40     |
| 五、其他综合收益的税后净额       |              |              |              |                  |
| （一）权益法下可转损益的其他综合收益  |              |              |              |                  |
| （二）其他综合收益           |              |              |              |                  |
| 六、综合收益总额            | 2,770,821.06 | 2,800,229.19 | 3,200,000.00 | 7,578,771.40     |
| 七、每股收益              |              |              |              |                  |
| （一）基本每股收益           |              |              |              |                  |
| （二）稀释每股收益           |              |              |              |                  |

南京医药

印案



# 合并及公司现金流量表

2024年6月

编制单位：赛迪数据集团股份有限公司

单位：人民币元

| 项目              | 本年累计金额        |                | 上期累计金额         |                |
|-----------------|---------------|----------------|----------------|----------------|
|                 | 合并            | 母公司            | 合并             | 母公司            |
| 一、经营活动产生的现金流量：  |               |                |                |                |
| 销售商品、提供劳务收到的现金  | 64,299,428.47 | 27,562,255.03  | 146,035,348.40 | 35,713,236.51  |
| 收到的税费返还         | 1,008,903.55  |                | 1,689,083.44   | 1,078,491.30   |
| 收到其他与经营活动有关的现金  | 774,124.53    | 92,840,905.81  | 7,224,458.98   | 109,745,944.24 |
| 经营活动现金流小计       | 66,132,516.55 | 120,403,160.84 | 154,949,791.72 | 146,537,672.05 |
| 购买商品、接受劳务支付的现金  | 35,789,699.31 | 15,723,773.47  | 48,896,508.33  | 35,197,651.78  |
| 支付给职工以及为职工支付的现金 | 31,539,974.47 | 11,217,298.40  | 33,422,909.39  | 16,344,465.08  |
| 支付的各项税费         | 11,816,975.34 | 1,845,941.10   | 18,182,153.45  | 2,628,716.84   |
| 支付其他与经营活动有关的现金  | 1,000,000.00  | 1,000,000.00   | 1,000,000.00   | 1,000,000.00   |
| 经营活动现金流净额       | 16,586,867.42 | 90,636,189.87  | 52,448,122.55  | 96,578,610.19  |



单位：人民币元

|             | 少数股东权益 | 股本         | 资本公积       | 盈余公积         | 未分配利润        | 所有者权益合计      |
|-------------|--------|------------|------------|--------------|--------------|--------------|
| 2019年12月31日 | 1.45   | 526,150.00 | 348,692.13 | 2,387,537.79 | 2,387,537.79 | 5,349,917.71 |
| 2018年12月31日 | 0.00   | 526,150.00 | 348,692.13 | 2,387,537.79 | 2,387,537.79 | 5,349,917.71 |
| 2017年12月31日 | 0.00   | 526,150.00 | 348,692.13 | 2,387,537.79 | 2,387,537.79 | 5,349,917.71 |
| 2016年12月31日 | 0.00   | 526,150.00 | 348,692.13 | 2,387,537.79 | 2,387,537.79 | 5,349,917.71 |
| 2015年12月31日 | 0.00   | 526,150.00 | 348,692.13 | 2,387,537.79 | 2,387,537.79 | 5,349,917.71 |
| 2014年12月31日 | 0.00   | 526,150.00 | 348,692.13 | 2,387,537.79 | 2,387,537.79 | 5,349,917.71 |
| 2013年12月31日 | 0.00   | 526,150.00 | 348,692.13 | 2,387,537.79 | 2,387,537.79 | 5,349,917.71 |
| 2012年12月31日 | 0.00   | 526,150.00 | 348,692.13 | 2,387,537.79 | 2,387,537.79 | 5,349,917.71 |
| 2011年12月31日 | 0.00   | 526,150.00 | 348,692.13 | 2,387,537.79 | 2,387,537.79 | 5,349,917.71 |
| 2010年12月31日 | 0.00   | 526,150.00 | 348,692.13 | 2,387,537.79 | 2,387,537.79 | 5,349,917.71 |
| 2009年12月31日 | 0.00   | 526,150.00 | 348,692.13 | 2,387,537.79 | 2,387,537.79 | 5,349,917.71 |
| 2008年12月31日 | 0.00   | 526,150.00 | 348,692.13 | 2,387,537.79 | 2,387,537.79 | 5,349,917.71 |
| 2007年12月31日 | 0.00   | 526,150.00 | 348,692.13 | 2,387,537.79 | 2,387,537.79 | 5,349,917.71 |
| 2006年12月31日 | 0.00   | 526,150.00 | 348,692.13 | 2,387,537.79 | 2,387,537.79 | 5,349,917.71 |
| 2005年12月31日 | 0.00   | 526,150.00 | 348,692.13 | 2,387,537.79 | 2,387,537.79 | 5,349,917.71 |
| 2004年12月31日 | 0.00   | 526,150.00 | 348,692.13 | 2,387,537.79 | 2,387,537.79 | 5,349,917.71 |
| 2003年12月31日 | 0.00   | 526,150.00 | 348,692.13 | 2,387,537.79 | 2,387,537.79 | 5,349,917.71 |
| 2002年12月31日 | 0.00   | 526,150.00 | 348,692.13 | 2,387,537.79 | 2,387,537.79 | 5,349,917.71 |
| 2001年12月31日 | 0.00   | 526,150.00 | 348,692.13 | 2,387,537.79 | 2,387,537.79 | 5,349,917.71 |
| 2000年12月31日 | 0.00   | 526,150.00 | 348,692.13 | 2,387,537.79 | 2,387,537.79 | 5,349,917.71 |
| 2000年1月1日   | 0.00   | 526,150.00 | 348,692.13 | 2,387,537.79 | 2,387,537.79 | 5,349,917.71 |

会计师事务所负责人：[Signature]



北京 [Signature]

| 资产负债表       |                | 所有者权益变动表 |                |
|-------------|----------------|----------|----------------|
| 2024年12月31日 |                | 2024年度   |                |
| 项目          | 期末余额           | 项目       | 本期金额           |
| 流动资产        | 176,000.00     | 流动资产     | 176,000.00     |
| 非流动资产       | 0.00           | 非流动资产    | 0.00           |
| 资产合计        | 176,000.00     | 流动资产     | 176,000.00     |
| 流动负债        | 0.00           | 非流动资产    | 0.00           |
| 非流动负债       | 0.00           | 所有者权益    | 0.00           |
| 负债合计        | 0.00           | 股本       | 0.00           |
| 所有者权益       | 176,000.00     | 资本公积     | 276,648,864.07 |
| 实收资本        | 0.00           | 盈余公积     | 0.00           |
| 资本公积        | 276,648,864.07 | 未分配利润    | 0.00           |
| 盈余公积        | 0.00           | 其他       | 0.00           |
| 未分配利润       | 0.00           | 所有者权益合计  | 276,648,864.07 |
| 其他          | 0.00           |          |                |
| 所有者权益合计     | 276,648,864.07 |          |                |

单位：人民币元

编制人：[Signature]

日期：2024年12月31日

主管会计工作的公司负责人：[Signature]

财务负责人：[Signature]

会计机构负责人：[Signature]

公司负责人：[Signature]

日期：2024年12月31日

盖章：[Red Seal]

盖章：[Red Seal]

流动资产

非流动资产

流动负债

非流动负债

所有者权益

股本

资本公积

盈余公积

未分配利润

其他

所有者权益合计

流动资产

非流动资产

所有者权益

股本

资本公积

盈余公积

未分配利润

其他

所有者权益合计

流动资产

非流动资产

所有者权益

股本

资本公积

盈余公积

未分配利润

其他

所有者权益合计

流动资产

非流动资产

所有者权益

股本

资本公积

盈余公积

未分配利润

其他

所有者权益合计

流动资产

非流动资产

所有者权益

股本

资本公积

盈余公积

未分配利润

其他

所有者权益合计

流动资产

非流动资产

所有者权益

股本

资本公积

盈余公积

未分配利润

其他

所有者权益合计

流动资产

非流动资产

所有者权益

股本

资本公积

盈余公积

未分配利润

其他

所有者权益合计

流动资产

非流动资产

所有者权益

股本


资本公积

盈余公积

未分配利润

其他

所有者权益合计



单位：人民币元

|         |               |               |
|---------|---------------|---------------|
| 未分配利润   | 17,000,000.00 | 17,000,000.00 |
| 所有者权益合计 | 33,965,649.91 | 33,965,649.91 |

|         |               |               |
|---------|---------------|---------------|
| 未分配利润   | 17,000,000.00 | 17,000,000.00 |
| 所有者权益合计 | 39,267,309.93 | 39,267,309.93 |

|         |               |               |
|---------|---------------|---------------|
| 未分配利润   | 17,000,000.00 | 17,000,000.00 |
| 所有者权益合计 | 2,677,309.93  | 2,677,309.93  |

|         |               |               |
|---------|---------------|---------------|
| 未分配利润   | 98,437,312.19 | 98,437,312.19 |
| 所有者权益合计 | 1,288,338.98  | 1,288,338.98  |

公司会计机构负责人：张永红

张永红 印

0.00

27

主管 6,648,807.00

会计工作

人：

公司股东

20

0.00

2

资本公积 76,648,807.00

2

76,648,807.00

存股

上期综合收益

金额

专项

货币